

ЛИЧНЫЙ КАБИНЕТ ПОСЕТИТЕЛЯ

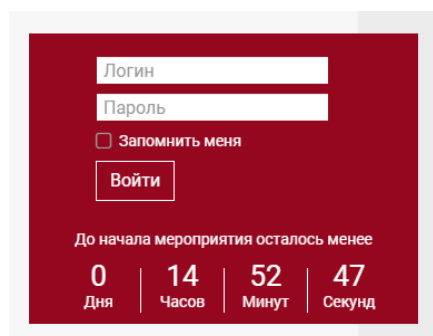
[До начала работы Вы должны пройти процедуру регистрации на Мероприятие.](#)
[В результате Вы получите письмо с логином и паролем от личного кабинета и прямую ссылку для участия в онлайн-конференции.](#)

Вход в личный кабинет Посетителя

«Посещение Мероприятия» рекомендуется выполнять на персональном компьютере. Запустите интернет-браузер (рекомендуется не использовать Яндекс-браузер и старые версии Internet Explorer — в них замечены проблемы с работой некоторого функционала сайта Мероприятия).

Пройдите по ссылке, которая была выслана в электронном письме.

На главной странице сайта расположены поля для ввода ЛОГИНА и ПАРОЛЯ Пользователя. Укажите ваши коды авторизации, полученные в электронном письме.



После нажатия кнопки «**Войти**» Вы попадете в ваш Личный кабинет. По левой границе экрана расположены режимы пользовательского меню. По умолчанию открывается главная страница Мероприятия.



В зависимости от разрешения вашего экрана «меню пользователя» может быть уменьшено, и вы будете видеть только пиктограммы меню. При наведении курсора мыши на пиктограмму будет выведена всплывающая подсказка с наименованием этого пункта меню.

При необходимости Посетитель может изменить свой профиль и добавить фотографию в качестве аватара. В этом случае экспонент будет видеть установленный аватар Посетителя в окне мессенджера.

Просмотр материалов экспонента

Онлайн-выставка позволяет вам ознакомиться с экспозициями стендов. Информацию по всем продуктам/товарам/услугам Вы можете отложить в раздел «Избранные материалы» и ознакомиться с содержимым этого раздела в любое удобное для вас время. В качестве материалов экспоненты загрузили различные документы, изображения и видеоматериалы, а также подробные описания своих экспонатов.

Чтобы перейти к представленным на выставке стендам, действуйте следующим образом: в верхнем меню сайта выберите пункт «Выставка». В результате Вы перейдете на страницу с интерактивной схемой выставки. Найдите на схеме выставки или в перечне Партнеров ниже интересующую вас компанию. Щелкните на нее — и Вы перейдете на страницу (стенд) компании.

На странице Вы увидите три раздела: «О компании», «Материалы» и «Контакты».

В разделе «О компании» Вы сможете прочитать информацию о том, что это за компания и чем она занимается. В этом разделе Вы сможете найти некоторые материалы/презентации и прочую информацию о компании.

В разделе «Материалы» располагаются экспонаты. Электронные материалы распределены по папкам.

При нажатии на значок «Избранные» (1) Вы поместите информацию о выбранном объекте в раздел «Избранные материалы».

В этот раздел будет добавлена информация обо всех объектах, которые Вас заинтересовали на различных стендах.

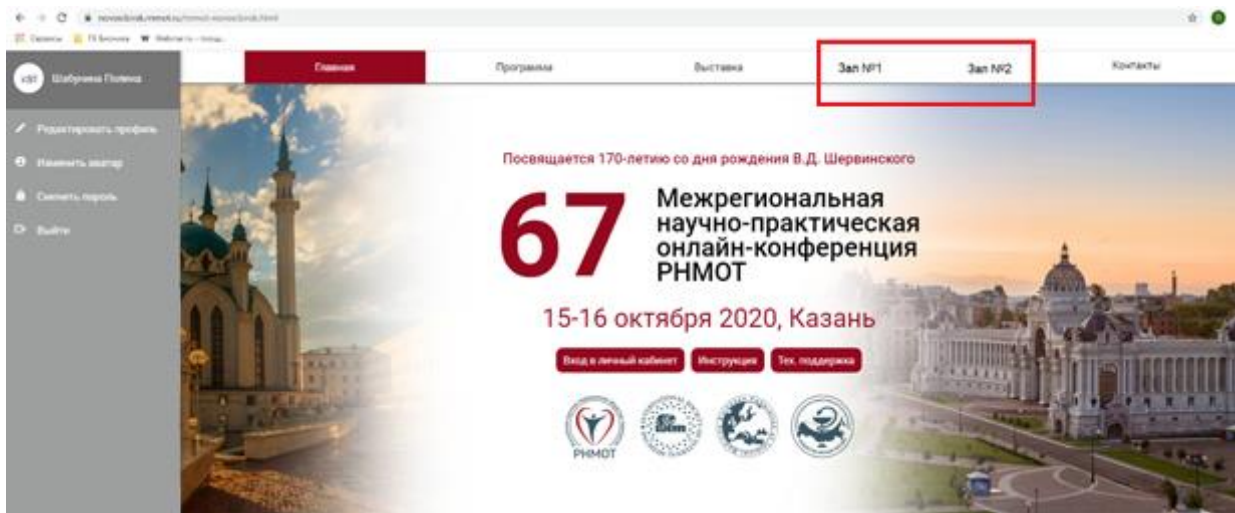
Посещение научной программы мероприятия

В рамках онлайн-мероприятия проводятся различные мероприятия научной программы.


Для ознакомления с программой таких мероприятий Посетитель должен в верхнем меню Мероприятия выбрать пункт «Трансляция, Зал №1»/ «Трансляция, Зал №2».

На открывшейся странице будут доступны виртуальные конференц-залы. При переходе в любой из них Вы увидите Окно плеера. В запланированные интервалы времени в это окно будут выводиться прямые трансляции, организованные в рамках деловой программы Мероприятия.


Помимо просмотра трансляции вам доступно окно чата, в котором Вы сможете задавать вопросы спикерам.



Чат находится справа от окна трансляции



Чтобы задать вопрос спикеру, пожалуйста активируйте галочку в нижнем левом углу чата. При активации галочки – Ваш вопрос будет подсвечен красным. Нажмите на кнопку отправить



Мессенджер для общения с представителем экспонента

Если во время изучения материалов стенда у Вас возникли вопросы, можете задать их сотрудникам стенда, которые в этот момент находятся на онлайн-выставке Мероприятия с помощью мессенджера Whatsapp, либо Вы можете написать на почту сотрудника выставочного стенда.

Если Вы посещаете Мероприятие с телефона, то нажав на символ Whatsapp – мессенджер откроется автоматически и Вы сможете приступить к диалогу с представителем Компании.

Если Вы посещаете мероприятие с ПК, то Вам будет предложено открыть веб версию мессенджера.

Если у Вас остались вопросы по инструкции пользования личным кабинетом, пожалуйста, напишите нам на почту – webinar@kstinterforum.ru